

REPÈRE

Guide abrégé

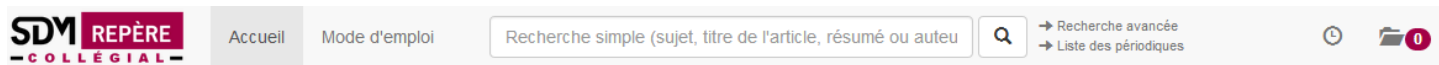
(format légal - 8,5 x 14,0 po)

- La recherche simple
- La recherche avancée
- Affichage des résultats d'une recherche
- La référence d'un article
- Affichage des références mises au panier
- Affichage de l'historique de recherche

La recherche simple

La **recherche simple** permet de retracer les articles à partir des sujets (mots-clés), des mots inclus dans les titres des articles et dans les résumés ou des noms des auteurs des articles.

Cette recherche s'exécute facilement à partir de la page d'accueil de **REPÈRE** : il suffit d'entrer au moins un terme de recherche dans la boîte identifiée par **Recherche simple (sujet, titre de l'article, résumé ou auteur/autrice)** et de cliquer sur le bouton Lancer la recherche pour effectuer une recherche mot-clé dans la base d'articles de périodiques.



Repère Notices d'articles de périodiques en langue française

Recherche simple (sujet, titre de l'article, résumé ou auteur/autrice)

Recherche avancée

Lancer la recherche

Si vous entrez plusieurs termes de recherche, le système combine les termes. Par exemple, si vous recherchez les articles portant sur la **recherche en intelligence artificielle**, vous tapez les mots suivants:

intelligence artificielle recherche*

Recherche avancée

Lancer la recherche

La **recherche simple** est toujours accessible dans le haut de l'écran, quelles que soient les recherches effectuées au cours d'une session.



NOTES

- L'utilisation de la troncature (*) augmentera vos résultats de recherche. Par exemple: AUTIS* permettra de retrouver les articles sur l'autisme ou les autistes. N'utilisez qu'avec un seul terme dans la boîte de recherche.
- Dans une expression en plusieurs mots, inutile de taper les articles, les prépositions, les conjonctions. En fait, s'en tenir aux mots importants et significatifs.
- Il n'est pas nécessaire d'utiliser les caractères accentués ni les signes de ponctuation.
- L'ordre des mots inscrits n'a pas d'importance.

La recherche avancée

La **recherche avancée** s'emploie lorsqu'on veut obtenir réponse à une demande très précise, combinant plusieurs éléments dans l'énoncé de la question.

Recherche avancée

?

	SUJET + TITRE + RÉSUMÉ ▼	Mots-clés	N'importe quel ordr ▼
ET ▼	SUJET ▼	Mots-clés	N'importe quel ordr ▼
ET ▼	AUTEUR / AUTRICE ▼	Mots-clés	N'importe quel ordr ▼

↻ Réinitialiser la recherche
Lancer la recherche

Le formulaire à remplir pour exécuter une recherche avancée offre la possibilité d'introduire trois éléments pour la recherche, en faisant intervenir les relations ET, OU et SAUF.

Types de recherche

- **Sujet + titre + résumé** : pour retracer les références à partir des descripteurs (mots-clés), des titres des articles et du contenu des résumés.
- **Titre de l'article** : les mots dans les titres des articles.
- **Titre/Volume/Année du périodique** : les titres des périodiques où ont paru les articles, incluant ou non leur numérotation. Par exemple, *Actualité juin 2018* ou *Express No 3490*.
- **ISSN** : numéro international qui permet d'identifier de manière unique une publication en série.
- **Auteur/Autrice** : pour retracer les articles à partir du nom de leur(s) auteur(s). Par exemple, *Jonathan Trudel* ou *Chantal Hébert*.
- **Sujet** : pour retracer les références de **REPÈRE** à partir des descripteurs (mots-clés) assignés aux articles. Par exemple, *Insomnie* ou *Médias sociaux*.
- **Résumé** : les mots dans les résumés.
- **No Repère**: permet de retracer une référence à partir de son numéro unique à sept caractères, qui identifie chaque article de **REPÈRE**. Par exemple, *9951697* ou *B575968*.

Proximité des termes de recherche

Le système permet de rechercher plusieurs termes en précisant l'ordre dans lequel ils apparaissent dans la zone recherchée.

- **N'importe quel ordre** : quels que soient l'ordre des termes et leur position dans la zone recherchée.
- **Expression exacte** : respecte l'ordre et l'adjacence des termes entrés. Par exemple, *Moyen Âge* ou *âge moyen*, ou encore *Fortin Pierre* (les noms d'auteur étant inscrits sous forme inversée, sauf pour quelques exceptions).

Limites de recherche

Des limites de recherche facultatives sont également offertes:

Affiner la recherche (facultatif)

Note : Pour sélectionner plusieurs options dans une même boîte ou pour RETIRER une option de limitation, il faut maintenir la touche CTRL et cliquer sur la limite de votre choix.

Public cible Enfants (0-12 ans) Jeunes (12-17 ans) Adultes (grand public) Professionnels	Niveau académique Primaire/secondaire Collégial/Universitaire	Lieu de publication Québec et Canada France, Belgique, Suisse	Langue Anglais Français
---	--	--	--------------------------------------

Autres limitations

- Articles disponibles en **texte intégral** seulement
- Articles **révisés par les pairs** seulement ?
- Exclure les **comptes rendus** de livre

Limitation par date de publication

▼

Tri

Date de publication, ordre décroissant ▼

↻ Réinitialiser les limites
Lancer la recherche

Les limites de recherche disponibles sont:

- Public cible : correspond au public cible des revues.
- Niveau académique : correspond au niveau académique des revues.
- Lieu de publication : correspond au lieu de publication des revues.
- Langue : correspond à la langue d'écriture de l'article, soit français ou anglais.
- Texte intégral : permet de limiter la recherche aux seuls articles dont les textes sont accessibles de façon électronique.
- Articles révisés par les pairs : permet de limiter la recherche aux articles parus dans les revues soumises au processus de révision par les pairs.
- Exclure les comptes rendus de livre.
- Date de publication : permet de limiter les résultats à une année précise ou à un intervalle d'années.

Par exemple, si on veut retracer des articles en **français** sur les *voitures* ou les **véhicules autonomes** publiés dans des revues de niveau académique **Collégial/Universitaire** depuis **2014**, en excluant les comptes rendus de livres, on inscrira la recherche de la façon suivante:

Recherche avancée

?

<input type="checkbox"/>	SUJET + TITRE + RÉSUMÉ	voiture*	N'importe quel ordr
<input type="checkbox"/>	SUJET + TITRE + RÉSUMÉ	vehicule*	N'importe quel ordr
<input type="checkbox"/>	SUJET + TITRE + RÉSUMÉ	autonome*	N'importe quel ordr

Affiner la recherche (facultatif)

Note : Pour sélectionner plusieurs options dans une même boîte ou pour RETIRER une option de limitation, il faut maintenir la touche CTRL et cliquer sur la limite de votre choix.

Public cible Enfants (0-12 ans) Jeunes (12-17 ans) Adultes (grand public) Professionnels	Niveau académique Primaire/secondaire Collégial/Universitaire	Lieu de publication Québec et Canada France, Belgique, Suisse	Langue Anglais Français
---	---	--	---

Autres limitations

Articles disponibles en **texte intégral** seulement

Articles **révisés par les pairs** seulement ?

Exclure les **comptes rendus** de livre

Limitation par date de publication

Plus récent ou ég 2014

Tri

Date de publication, ordre décroissant

À RETENIR :

- La recherche avancée est pratique lors d'une recherche à **plusieurs éléments**.
- L'utilisation de la troncature (*) augmentera vos résultats de recherche. Par exemple: *AUTIS** permettra de retrouver les articles sur l'autisme ou les autistes N'utilisez qu'avec un seul terme par boîte de recherche.
- N'utilisez pas l'apostrophe ('), le point (.), ni les traits d'union (-), dans la boîte de recherche.
- Il n'est pas nécessaire d'utiliser les caractères accentués.
- N'utilisez pas les articles initiaux en inscrivant les titres des revues. Par exemple, *Actualité* et non *L'Actualité*.
- Attention à l'**ordre des questions** : pour une recherche sur le chômage en France ou en Allemagne, il faut demander sujet *France* **OU** *Allemagne* **ET** sujet *Chômage*. Si vous demandez sujet *Chômage* **ET** sujet *France* **OU** *Allemagne*, vous obtiendrez les résultats sur le chômage en France et tout ce qui traite de l'Allemagne.
- **ET** : répond aux deux questions posées.
- **OU** : ajoute aux résultats d'une première demande ceux de la seconde.
- **SAUF** : élimine de la réponse à la première question la réponse de la deuxième question.

REPÈRE

Opérateurs de recherche

Des opérateurs de recherche peuvent être utilisés à l'intérieur des boîtes de recherche afin d'en améliorer la précision. Pour les employer, il suffit d'**inscrire le symbole associé** à l'opérateur entre deux termes ou ensembles de termes saisis. L'aide-mémoire des symboles utilisés est disponible en appuyant sur le **Point d'interrogation** apparaissant au-dessus de la première boîte de recherche.

Recherche avancée

SUJET + TITRE + RÉSUMÉ

Mots-clés

N'importe quel ordre

Voici la liste des symboles accompagnés des opérateurs qu'ils représentent:

Opérateurs de recherche

Les opérateurs de recherche peuvent être utilisés à l'intérieur des boîtes de recherche afin d'en **améliorer la précision**. Pour les employer, il suffit d'**inscrire le symbole associé** à l'opérateur entre deux termes ou ensembles de termes saisis.

Symbole	Opérateur	Exemple
+	ET booléen	grotte + préhistoire
	OU booléen	grotte caverne
-	SAUF booléen	grotte -rupestre
" "	Expression exacte	"art rupestre"
()	Parenthèses	(grotte -rupestre) caverne
*	Troncature (en fin de mot seulement)	préhisto*
"mot1 mot2"~N	Indicateur de proximité	"préhistoire grotte"~5

Fermer la fenêtre

NOTES

- Il est important de respecter la syntaxe des opérateurs, en particulier pour le SAUF : il faut éviter de mettre un espace entre le signe de négation (-) et le mot qu'on désire éviter. Sinon, la recherche ignorera l'opérateur. Par exemple: *-rupestre* éliminera les notices avec le mot rupestre, mais *- rupestre* les sélectionnera.

Affichage des résultats d'une recherche



Résultats

Requête : ((Sujet, titre ou résumé : **voiture***) OU (Sujet, titre ou résumé : **vehicule***)) ET (Sujet, titre ou résumé : **autonome***)
52 résultats trouvés.

← Modifier la recherche





Appuyez pour modifier les termes de cette recherche

Sélectionnez pour modifier le tri des résultats

 = Article disponible en ligne
 = Article disponible à votre bibliothèque (papier)

Cliquez sur le titre de l'article pour obtenir les détails

Tri Date (ordre décroissant) ▼

	Titre	Auteur / Autrice	Revue	Panier
4	 Les failles de la voiture autonome	Devillard, Arnaud	Sciences et avenir No 855, mai 2018, p. 88-91	
5	[Mégadonnées]	Gmira, Maha	Gestion Vol. 43, no 1, printemps 2018, p. 90-91	
6	 L'éthique des voitures autonomes	Baillargeon, Normand	Québec science Vol. 56, no 5, janv.-févr. 2018, p. 14-15	

Indique que le texte de l'article est disponible directement en ligne; cliquez sur l'image pour lire l'article

Indique que le texte de l'article est disponible dans votre bibliothèque; cliquez sur l'image pour obtenir la référence

Cliquez pour ajouter la référence de l'article au panier

Affichage d'une notice bibliographique

SDM REPÈRE Accueil Mode d'emploi l'éthique des voitures autonomes Recherche avancée Us des périodiques

Retour aux résultats Ajouter au dossier de notices Pour ajouter l'article au panier

Résultat précédent Résultat suivant Pour naviguer d'un article à l'autre

L'éthique des voitures autonomes
Québec science Vol. 56, no 5, janv.-févr. 2018, p. 14-15

Normal MARC Cliquez trouver le plein texte de l'article

Accéder au texte de cet article Masquer

Type d'accès	Recherche	Notes
En ligne	Eureka (SDM Abonnements gratuits)	
En ligne	Repère - SDM (PDF)	

Résumé
Le dilemme du tramway, un scénario utilisé en éthique; sa pertinence avec l'avènement des voitures autonomes. [SDM]

Sujets

- Dilemme du tramway
- Conduite automobile -- Prise de décision
- Conflit moral
- Voitures autonomes -- Aspect moral
- Utilitarisme

Cliquez sur l'une des flèches pour relancer la recherche avec le sujet en entier

Cliquez sur la première partie du sujet pour relancer une recherche un peu plus large

Auteur(s) / Autrice(s)
Baillargeon, Normand

Source
Québec science Vol. 56, no 5, janv.-févr. 2018, p. 14-15 (ISSN : 0021-6127)
Twitter Facebook Site Web

Niveau académique
Collégial/Universitaire
Primaire/Secondaire
Général

Public cible
Jeunes de 12 à 17 ans
Adultes : grand public

No SDM
B784653

Statut
Notice terminée

Partager la notice :
f

Cliquer sur les liens présents dans la notice d'un article permet de découvrir:

- d'autres articles du même auteur, de façon précise. Par exemple, tous les articles écrits par *Pierre Fortin*, en excluant ceux coécrits par les auteurs *Stéphane Fortin* et *Hélène Pierre*.
- tous les articles d'un numéro particulier d'une revue (indiqué sous Source). Par exemple, *Québec science*, Vol. 56, no 5, janv.-févr. 2018.
- tous les articles portant sur le même sujet. Par exemple, *Dilemme du tramway*.

Texte intégral d'un article

La mention «Accéder au texte intégral de cet article» **sous le titre de l'article** indique la présence du texte de l'article. **Il faut cliquer sur un des hyperliens pour visualiser le contenu de l'article. Une nouvelle fenêtre vous dirigera vers le plein texte.**

Certains textes sont fournis par REPÈRE alors que d'autres sont offerts gratuitement sur le Web par les éditeurs des revues ou sont diffusés sur des plateformes de diffusion telles Érudit et Cairn. Il est important de noter que l'affichage du texte intégral d'un numéro récent d'une revue offerte sur les sites d'Érudit ou Cairn est disponible sous réserve d'un abonnement à ces sites. Dans ce cas, les indications "**Accès restreint aux abonnés de Érudit**" ou "**Accès restreint aux abonnés de Cairn**" apparaissent à la suite de la mention «Accéder au texte intégral».

La présence de la mention «**Accès restreint aux abonnés de la revue**» indique que SDM n'a pas d'entente avec l'éditeur de la revue pour la diffusion du texte intégral dans REPÈRE. L'affichage du texte intégral est donc réservé à ceux qui ont un abonnement à la revue en question. Seules les revues identifiant leurs abonnés par reconnaissance d'adresses IP sont dans ce cas.

Bien entendu, toute reproduction des articles doit se conformer à la législation et aux règlements en vigueur dans le domaine du droit d'auteur. Voir le paragraphe [Conditions d'utilisation des articles en texte intégral](#) dans la section Conditions du Mode d'emploi à ce sujet.

Affichage des références mises au panier

SDM REPÈRE COLLEGIAL Accueil Mode d'emploi Recherche simple (sujet, titre de l'article, résumé ou auteu) Recherche avancée Liste des périodiques

Panier de notices

3 notices

[← Retour aux résultats](#)

Le panier permet la visualisation et l'exportation de notices sélectionnées. Il ne permet pas d'acquérir le texte des articles, mais peut être très utile pour créer une bibliographie. Pour plus de renseignement, visiter la section Recherche du Mode d'emploi

Pour envoyer les références des articles par courriel

Envoi par courriel :

[Notices \(format RIS\)](#)

Titre	Auteur / Autrice	Revue	Retirer du panier
Les failles de la voiture autonome /	Devillard, Arnaud	Sciences et avenir No 855, mai 2018, p. 88-91	<input type="button" value="x"/>
[Mégadonnées] /	Gmira, Maha	Gestion Vol. 43, no 1, printemps 2018, p. 90-91	<input type="button" value="x"/>
L'éthique des voitures autonomes /	Baillargeon, Normand	Québec science Vol. 56, no 5, janv.-févr. 2018, p. 14-15	<input type="button" value="x"/>

Nombre de notices au panier

Pour exporter les notices vers un logiciel de gestion de références (Zotero, EndNote, etc.)

Cliquez pour retirer l'article du panier

Affichage de l'historique de recherche

SDM REPÈRE COLLEGIAL Accueil Mode d'emploi Recherche simple (sujet, titre de l'article, résumé ou auteu) Recherche avancée Liste des périodiques

Cliquez pour afficher l'historique de recherche

On obtient alors:

Historique de recherche

1 recherche(s) dans l'historique

Termes cherchés	Type de recherche	Modifier	Résultats
voiture* OU véhicule* ET autonome*	Avancée	<input type="button" value="Modifier"/>	<input type="button" value="Voir"/> (15 résultats)

On peut alors modifier une recherche, revoir les résultats obtenus ou supprimer l'ensemble de l'historique.